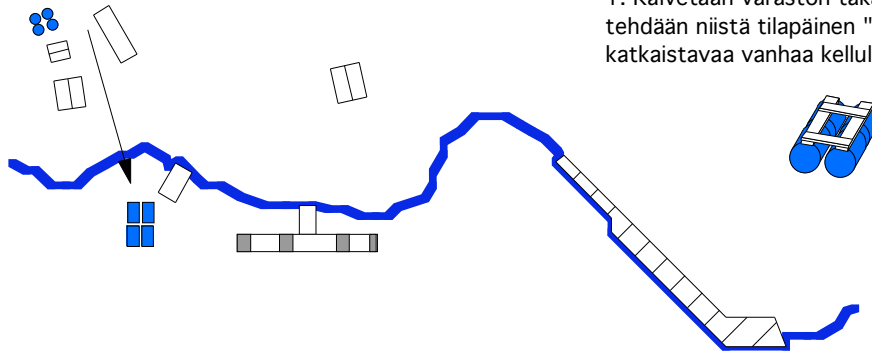
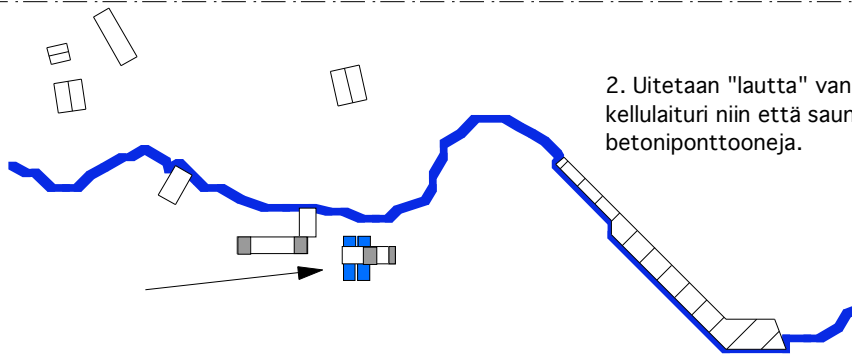


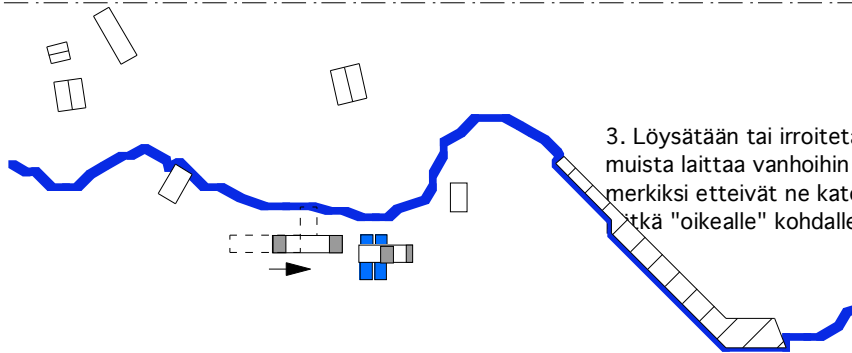
VÄLTTÄMÄTTÖMIÄ VALMISTELEVIA TOIMIA ENNEN UUDEN KELLUVAN LAITURIN SAAPUMISTA



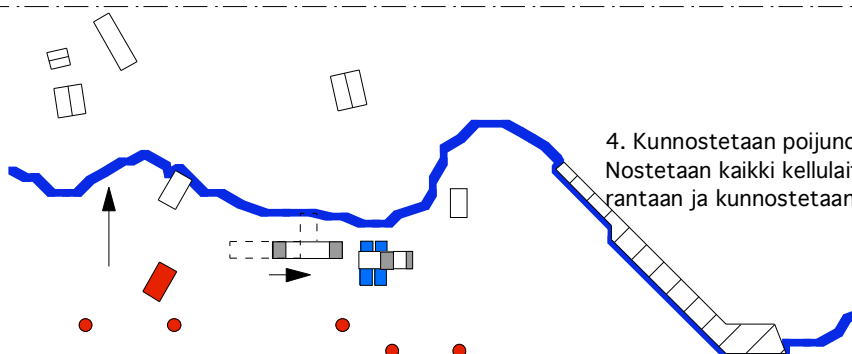
1. Kaivetaan varaston takaa sinisiä muovitynnyreitä ja tehdään niistä tilapäinen "lautta" jolla voidaan tukea katkaistavaa vanhaa kellulaiturin pätkää.



2. Uitetaan "lautta" vanhan kellulaiturin alle ja katkaistaan kellulaituri niin että saunanpuoleiseen pätkään jää 2 kappaletta betoniponttooneja.



3. Löysätään tai irroitetaan vanhat kiinnityskettingit; HUOM muista laittaa vanhoihin kettinkeihin köydet ja kanisterit merkiksi etteivät ne katoa pohjamutiin. Siirretään katkaistu pätkä "oikealle" kohdalle.



4. Kunnostetaan poijunostinlautta. Nostetaan kaikki kellulaiturin peräpoijut ja viedään ne rantaan ja kunnostetaan.

